



DinamoERP+

Sürüm Notları

17.08.2023

DinamoERP+ Sürüm Notları 16.08.2023

Başlıklar

1. Yeni Mail Gönderim Yöntemi "Google OAuth2.0"
2. Kredi Kartı Ödeme Fişi (CARI2OKS) ve Kredi Kartı İade Fişi (CARI2OKI)
3. Hızlı Menü
4. Hesap Makinesi
5. Yüksek Karşıtlı Temalar
6. Duvar Kağıtları
7. Uygulama Bazlı Boyut Tanımlama
8. Kayıt Hakkı Özelliği
9. Cari Hesap Kartı e-Fatura / e-İrsaliye Mükellef Listesi (SESS009)
10. Beyanname Uygulamaları
11. Sabit Kıymet Kartı (DMRB60)
12. Toplu Veri Gönderme (BATCHE) ve Toplu Veri Alma (BATCHI)

Detaylar

1.Yeni Mail Gönderim Yöntemi "Google OAuth2.0"

DinamoERP+'da birden fazla e-posta gönderim yöntemi bulunmaktadır. Bu sürümde yeni bir mail gönderim yöntemini sizlerin kullanımına sunuyoruz. "Google OAuth2.0" mail gönderim yöntemi hakkında bilgi edinmek ve kullanmaya başlamak için ekte yer alan dokümandan faydalanabilirsiniz. (Resim1)

UDEF00 : Kullanıcı Tanımları [DEMO_2023]

Dosya Düzen İşlevler Yardım Sık Kullandıklarım

YENİ KAYDET YAZDIR DETAYLAR SATIR EKLE SATIR ÇIKAR KTA MAKRO E-POSTA

Kullanıcı Kodu Parola Aktif / Pasif Personel Kodu Kontakt Kodu
Kullanıcı Ad/Soyad Cari Hesap Kodu Rol veya Grup Tanımı mi?

Tanımlar Program Hakları Kullanıcı İş Etikliği (Business Activity) Atamaları Single Sign-On (SSO) Kullanıcı Tanımı Form, Sayfa(Tab) ve Komut Hakları Ana Menü Kısıtlamaları Tablo Alan Hakları Depo İşlem Hakları

Bu Kullanıcının Aynı Haklara Sahip Olacağı Kullanıcı
Eğer Bu Alan Doldurulursa, Program Hakları, Form, Sayfa(Tab), Komut, Depo İşlem, Kasa/Portföy İşlem,C/H İşlem, Muhasebe Hesap Planı İşlem, Rapor/Form/Makro, Başka Kullanıcılara Akt Belge/Kartlara Erişim, Belge Onay, Tablo Alan Hakları Belirlenen Kullanıcı Katından Kullanılacaktır.

Güvenlik
Parola Geçerlilik Süresi (Gün) (Boş Bırakılırsa Firma Parametrelerindeki Değer Kabul Edilir)
Güvenli Parola Belirleme Seçenekleri (Boş Bırakılırsa Firma Parametrelerindeki Değer Kabul Edilir)
Yönetici Tarafından Değiştirilen Parolanın, Kullanıcıdan Yeniden Belirlenmesi İstenecek mi
Programdan Otomatik Alma Süresi (Dakika) (Boş Bırakılırsa Sistem Ayarlarındaki Değer Kabul Edilir)

Site
Kullanıcı Grubu
Kullanıcının Yör

WorkFlow Duyuru Panosu
 Pano Aktif
 Her Zaman Ön Planda Olsun
Okuma Zaman Aralığı (saniye) (Boş İse 15sn)
 Yeni İş Geldiğinde İş Listesi Ön Planda Çıksın mı?

Telefon 1
2
3
Modem Hattı

E-Posta Gönderebilir SMTP SSL? SMTP TLS? SMTP Port 465
E-Posta SMTP Server Adı smtp.yandex.com.tr
SMTP Server Kullanıcı Adı
Mail Gönderim Yöntemi GAOUTH 23

SMS Gönderebilir
GSM No

Kullanıcının Giriş Yöntemleri
Ana Menüden Giriş Yapabilecek Kullanıcı mı?
Komut Satırı ile Giriş Yapabilecek Kullanıcı mı?
DOM+ Modülü ile Giriş Yapabilecek Kullanıcı mı?

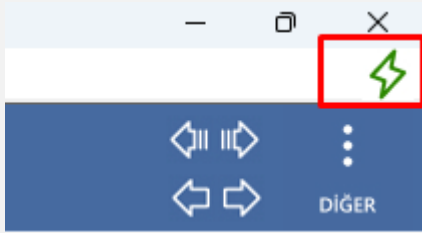
(Resim1)

2. Kredi Kartı Ödeme Fişi (CARI20KS) ve Kredi Kartı İade Fişi (CARI20KI)

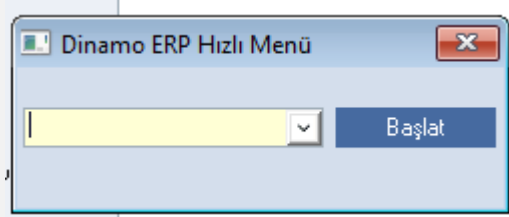
DinamoERP+ modüllerine iki yeni modül eklenmiştir. Bunlar; “Kredi Kartı Ödeme Fişi (CARI20KS)” ve “Kredi Kartı İade Fişi (CARI20KI)” modülleridir. Bu modüllerin kullanım dokümanları sizlerle paylaşılacaktır.

3.Hızlı Menü

Anasayfa ve açılan tüm modül ekranlara yeni özelliğimiz olan “Hızlı Menü” eklendi. “Hızlı Menü” sayesinde istediğiniz zamanda herhangi bir modüle ait ekranı açabilirsiniz. Bunu isterseniz buton yardımıyla ya da “CTRL + R” kısayol tuşu ile açıp kullanabilirsiniz. (Resim 2 ve 3)



(Resim2)



(Resim3)

4.Hesap Makinesi

DinamoERP+ içerisinde bulunan sayısal alanlarda kullanılması için yeni özelliğimiz olan “Hesap Makinesi” artık hesaplama işlemlerinizde sizlere yardımcı olacaktır. Kullanımı sayısal bir alanda fare ile üzerine tıklayıp sağ fare tuşuna bastığınızda “Hesap Makinesi” seçeneği karşınıza gelecektir.İlgili seçeneğe tıklayıp kullanabilirsiniz.(Resim4)



(Resim4)

5.Yüksek Karşılı Temalar

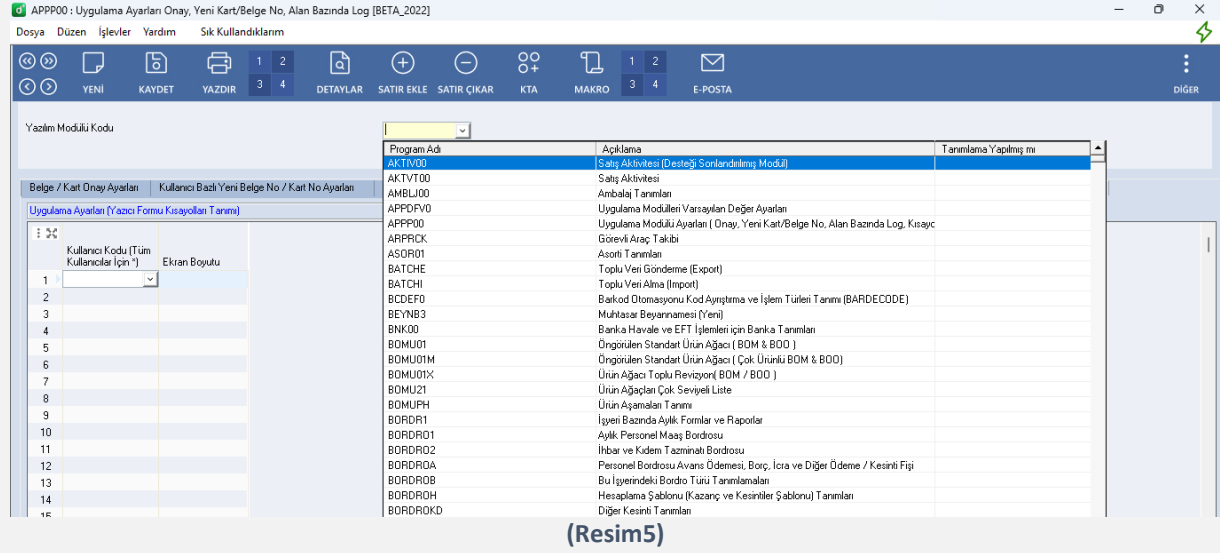
Ekranlarımızın temalarını özelleştirmeye devam etmekteyiz ve bu özelleştirmeler sonucunda siz kullanıcılarımıza “5” adet “yüksek karşılı” tema seçeneklerini sunuyoruz. Dilediğiniz temayı seçip kullanabilirsiniz.

6. Duvar Kağıtları

Sizlerin gözlerine hitap etmesini hedeflediğimiz yeni 9 adet duvar kağıdını dilediğiniz gibi DinamoERP+ ana sayfanızda kullanabilirsiniz.

7. Uygulama Bazlı Boyut Tanımlama

Yeni gelen sürüm güncellemesi ile dilediğiniz uygulamaya boyut tanımlaması yapabilirsiniz. “Uygulama Modülü Ayarları (Onay, Yeni Kart/Belge No, Alan Bazında Log, Kısayollar (APPP00)” modülü içinde “Uygulama Bazlı Ekran Boyut Ayarları” tabına gelip ayarlamalarınızı yapabilirsiniz. (Resim5)



(Resim5)

8. Kayıt Hakkı Özelliği

Parametre Tanımlarında Kullanıcı Bazlı Kayıt Yetkilendirmesi yapılabilmektedir. X kullanıcısının belirli parametreleri kaydetmesini istemiyor veya sadece belirli parametreleri kaydetmesine izin vermek istiyorsanız Kullanıcı Tanımları(UDEF00) Modülünde "Parametre Kayıt Hakları" tabında tanımlama yapabilirsiniz.

9. “Cari Hesap Kartı e-Fatura / e-İrsaliye Mükellef Listesi (SESS009)”

Cari Hesap Kartı e-Fatura / e-İrsaliye Mükellef Listesi (SESS009) Modülüne “Türmob üzerinden Adres Alanlarını Kontrol Et ve Güncelle” butonu eklendi.

10. Beyanname Uygulamaları

Beyanname Uygulamalarına ait yeni geliştirmeler;

- 10 Temmuz itibari ile geçerli olan %10 ve %20’lik yeni KDV oranları eklendi.
- XML çıktısı alındığı zaman tablolarda oluşan boş satırların kaldırılması sağlandı
- Evrak bazındaki sıfırlar kaldırıldı.
- XML çıktısı oluştururken ilgili dönemin faturalarının tutarları kontrol edildi ve Fatura - Muhasebeleştirme kontrolü yapıldı.

11. Sabit Kıymet Kartı (DMRB60)

“Sabit Kıymet Kartı (DMRB60)”ın içerisine, “İktisadi Kıymet Kodu Seçim” özelliği eklendi ayrıca “İz Bedeli Hesaplanması” seçeneği hale getirildi.

12. Toplu Veri Gönderme (BATCHE)” ve “Toplu Veri Alma (BATCHI)”

Toplu Veri Gönderme (BATCHE)” ve “Toplu Veri Alma (BATCHI)” uygulamaları ile belirli uygulamalar üzerinde veri gönderimi ve alımı yapılabiliyordu. Artık bu uygulama ile tüm uygulamalardaki belgeler toplu olarak aktarılabilmektedir.